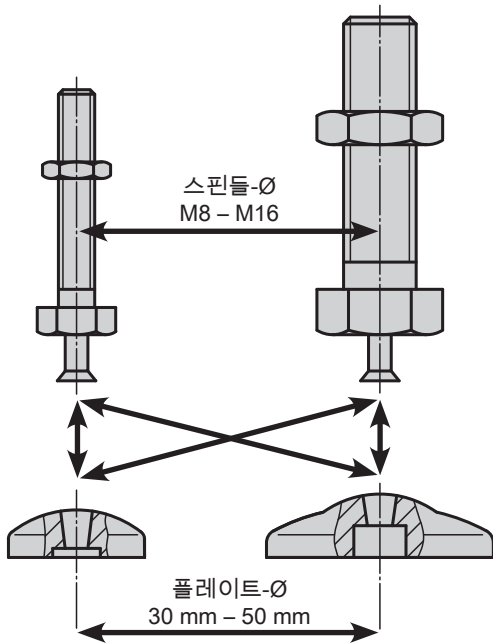


조절발의 모듈형 구조 ECO 라인

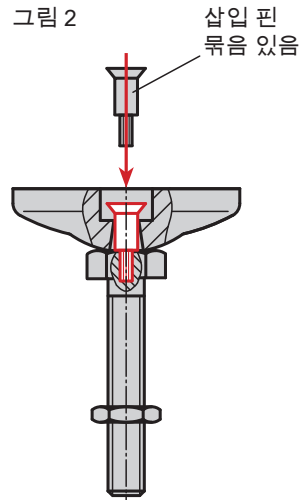
이용:
 조절발 ECO 라인은 모듈형으로 설치됩니다.
 구성 요소는 상황에 따라 개별적으로 조합할 수 있습니다.
 하지만 나사 스펀들은 나사 체결되지 않고 풀리는 것이 불가능하도록 압입되어 있습니다. 이로서 조절발을 기계와 설비는 물론 사무용 가구에 까지 광범위하게 사용할 수 있습니다.

모듈형 구조:
 조절발은 플레이트와 나사 스펀들 혹은 벨 헤드, 두 가지 구성 요소로 구성되어 있습니다.
 모든 플레이트는 모든 나사 스펀들과 결합할 수 있습니다(그림 1 참조).


그림 1



조립:
 조절발 플레이트를 나사 스펀들에 놓고 핀을 나란하게 밀어 삽입하십시오(의도치 않게 플레이트에서 나사 스펀들이 풀리는 것이 불가능함).



스레드 스펀들의 경사각:



주문 요령:
 조절발 플레이트와 나사 스펀들을 조립 상태로 배송 받기를 원하면, 플레이트와 나사 스펀들의 주문 번호에 추가적으로 „조립됨“ 문구를 표시하십시오.
 (각 제품 페이지의 주문 예 참조).