


## 퀵 클램프 수평형 수평발, 조절형 클램핑 스피들

품목 설명/제품 이미지



### 설명

#### 재질:

스틸 또는 스테인리스 스틸.

#### 표면 마무리:


스틸, 아연 도금  
스테인리스 스틸, 블랭크  
플라스틱 그립, 내유성

#### 정보:

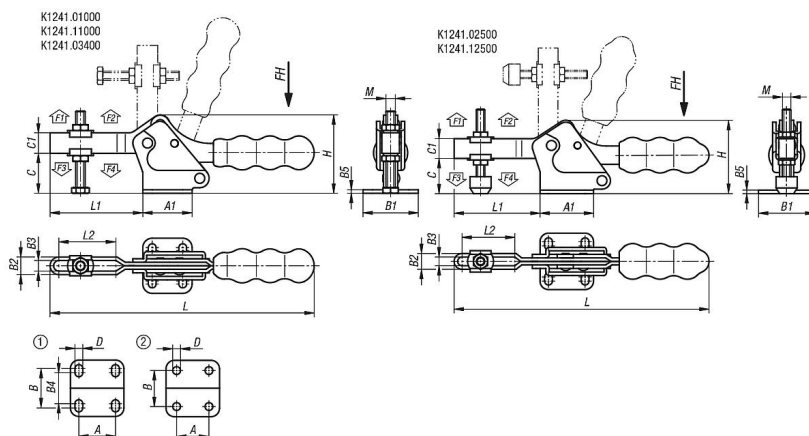
K1241.02500 및 K1241.12500  
버전은 네오프렌 압력 패드를 공급함.

#### 액세서리:

- K0688
- K0689
- K0690
- K0101
- K1442
- K0102
- K0103
- K1443
- K0104
- K0106
- K1441
- K1431

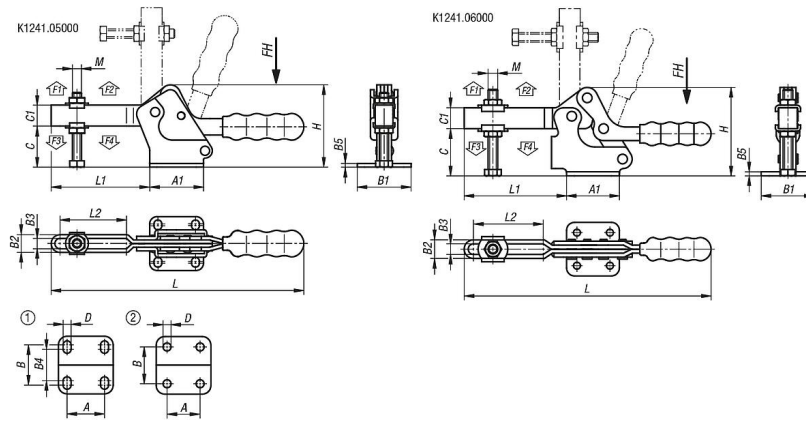


### 도면



## 킵 클램프 수평형 수평발, 조절형 클램핑 스프indel

### 도면



### 품목 요약

#### 수평발 및 조절형 클램핑 스프indel 장착 수평형 킵 클램프

주문 번호	본체 재질	장착 홀 모양	홀딩암의 개구 각도	그립의 개구 각도	손 힘 FH N	홀딩력 F1 N	홀딩력 F2 N	클램핑력 F3 N	클램핑력 F4 N
K1241.01000	스틸	2	96°	78°	80	500	1000	250	500
K1241.02500	스틸	1	93°	76°	150	1200	2500	400	1000
K1241.03400	스틸	1	90°	72°	200	1400	3400	800	1900
K1241.05000	스틸	1	90°	72°	250	2200	5000	1100	3000
K1241.06000	스틸	2	94°	80°	250	3000	6000	1200	3200
K1241.11000	스테인레스 스틸	2	96°	78°	80	500	1000	250	500
K1241.12500	스테인레스 스틸	1	93°	76°	150	1200	2500	400	1000

주문 번호	본체 재질	A	A1	B	B1	B2	B3	B4	B5	C	C1	D	H	L	L1	L2	M
K1241.01000	스틸	13,5	25	16,8	27	9,3	5,3	-	2	19	9,5	5,2	38,5	112	37	22,8	M5x40
K1241.02500	스틸	26	38	28	40	11,2	6,2	22	2,5	25	14	5,5	52,1	173	61	37,5	M6x50
K1241.03400	스틸	26	42	31	47	15	9	26	3	34	17,5	6,6	66,5	225	79	48,6	M8x60
K1241.05000	스틸	41,2	59	43	59	19,4	11,4	39	4	45	23	8,7	90,1	277	108	72,9	M10x80
K1241.06000	스틸	41,2	66	41,3	67	23,2	13,2	-	5	59	26	8,7	110,4	308	128	87,2	M12x100
K1241.11000	스테인레스 스틸	13,5	25	16,8	27	9,3	5,3	-	2	19	9,5	5,2	38,5	112	37	22,8	M5x40
K1241.12500	스테인레스 스틸	26	38	28	40	11,2	6,2	22	2,5	25	14	5,5	52,1	173	61	37,5	M6x50